





-  Båndsawe til metal
-  Bandsäge - Metall
-  Band saws for metal

125VB



- DK** Enkel og hurtig klingeskift
- D** Einfacher und schneller Sägeblattwechsel
- GB** Quick and easy change of saw blade



- DK** Vinkelindstilling fra 0 - 60 °
- D** Winkeleinstellung von 0 - 60 °
- GB** Angle adjustment 0 - 60°

**DK**

- For hobby og håndværk
- Forarbejder metal og kunststof
- Vinkelindstillelig gradskala
- Let at transportere

D

- Für Hobby und Handwerk
- Verarbeitung von Metall und Kunststoff
- Winkeleinstellbare Gradskala
- Leicht zu transportieren

GB

- For hobbies and handicrafts
- Machines metals and artificial materials
- Adjustable scale
- Easy to transport

DK

Variabel hastighed 30-72 m/min







D




Variable Geschwindigkeit 30-72 m/min

GB

Variable speed 30-72 m/min

Type	Varenummer	Savklinge	Rpm.	Motor	Spænding	Mål L-B-H	Vægt
Modell	Art.-Nr.	Sägeblatt	U/min.	Motor	Spannung	Maße L-B-H	Gewicht
Type	Article number	Saw blade	Rpm.	Motor	Voltage	Measurement. L-W-H	Weight
125VB	500 71 8017	1440x13x0,65 mm	30-72 m/min	1250W	1x230V	705x290x490 mm	18 kg

Capacity 125VB		
	0°	122 mm
	0°	122 mm
	45°	95 mm
	45°	95 mm
	60°	63 mm
	60°	63 mm

-  Båndsawe til metal
-  Bandsäge - Metall
-  Band saws for metal



280 GSHE

280 GSHT






220 GSHE

220 GSHT

- DK**
- Drejeligt hoved
 - Længdestop med skala
 - Hydraulisk cylinder
 - Lyn udløsning af skruestik
 - Sikkerhedskontakt for klinge tilspænding
 - Produceret efter CE regulativ

- D**
- Drehbarer Kopf
 - Längsanschlag mit Skala
 - Hydraulikzylinder
 - Schraubstock-Schnellauslöser
 - Sicherheitsfühler für Sägeblattspannung
 - Gemäß den CE-Regelungen hergestellt

- GB**
- Rotatable head
 - Length stop with scale
 - Hydraulic feeding cylinder
 - Quick release on vice
 - Limit switch for blade tension
 - Manufactured according to CE regulations

-  Informationer om båndsave til metal - model 280
-  Informationen zu Bandsägen für Metall - Modell 280
-  Information about band saws for metal - model 280



- DK** Let adgang til kontrolboks
- D** Leichter Zugang zum Bedienfeld
- GB** Easy access to control box





- DK** Sikkerhedskontakt for korrekt klingetilspænding
- D** Sicherheitsfühler für die korrekte Sägeblattspannung
- GB** Blade tension with limit switch






- DK** Hydraulisk tilspænding
- D** Hydraulikspannung
- GB** Hydraulic tension



- DK** Hurtig udløsning af skruestik
- D** Schraubstock-Schnellauslöser
- GB** Quick release on vice




Capacity 220 GSHE/GSHT		
		
0° mm	180 (7")	180x180 (7" x 7")
45° mm	115 (4 1/2")	110x110 (4 5/16" x 4 5/16")
Capacity 280 GSHE/GSHT		
0° mm	225 (8 7/8")	200x200 (7 7/8" x 7 7/8")
45° mm	140 (5 1/2")	140x140 (5 1/2" x 5 1/2")
60° mm	90 (3 1/2")	90x90 (3 1/2" x 3 1/2")

Type	Varenummer	Savklinge	Båndhastighed	Motor HP	Spænding	Mål L-B-H	Vægt
Modell	Art.-Nr.	Sägeblatt	Bandgeschwindigkeit	Motor PS	Spannung	Maße L-B-H	Gewicht
Type	Article number	Saw blade	Saw speed	Motor HP	Voltage	Measurement. L-W-H	Weight
220GSHE	500 71 2100	2085x20x0,9 mm	80 m/min	1	1x230V	1100x510x1460 mm	180 kg
220GSHT	500 71 2150	2085x20x0,9 mm	40/80 m/min	1	3x400 V	1100x510x1460 mm	180 kg
280GSHE	500 71 2700	2450x27x0,9 mm	70 m/min	1	1x230V	1200x510x1460 mm	200 kg
280GSHT	500 71 2750	2450x27x0,9 mm	35/70 m/min	1	3x400 V	1200x510x1460 mm	200 kg

-  Båndsav til metal
-  Bandsäge - Metall
-  Band saws for metal

254 VSH



Capacity 254 VSH			
			
0° mm	180 (7")	254x254 (10"x10")	76x458 (3"x18")
± 30° mm	254 (10")	254x254 (10"x10")	254x355 (10"x14")
± 45° mm	254 (10")	254x254 (10"x10")	254x280 (10"x11")
± 60° mm	204 (8")	175x175 (7"x7")	125x200 (5"x8")

- DK** Semi-automatisk båndsav med automatisk tilspænding og løft
- D** Halb-automatische Bandsäge mit automatischer Vorschub und Hebe-mechanismus
- GB** Semi automatic bandsaw with automatic feed and return

Type	Varenummer	Savklinge	Båndhastighed	Motor HP	Spænding	Mål L-B-H	Vægt
Modell	Art.-Nr.	Sägeblatt	Bandgeschwindigkeit	Motor PS	Spannung	Maße L-B-H	Gewicht
Type	Article number	Saw blade	Saw speed	Motor HP	Voltage	Measurement L-W-H	Weight
254VSH	500 71 8011	3352x27x0,9 mm	12-65 m/min variable	2,5	3x400V	1800x810x1350 mm	440 kg

 Informationer om båndsave til metal - model 254

 Informationen zu Bandsägen für Metall - Modell 254

 Information about band saws for metal - model 254



DK Enkel og hurtig klingskift

D Einfacher und schneller Sägeblattwechsel

GB Quick and easy change of saw blade



DK Regulering af klingehastighed

D Regulierung der Sägeblattgeschwindigkeit

GB Adjustment of blade speed



DK Indstilling af længde og grader for emnet

D Einstellung der Länge und des Grads für das Werkstück

GB Setting of length and angle



DK Regulering af savens fremføringshastighed

D Regulierung der Sägenvorschubgeschwindigkeit

GB Adjustment of saw speed



DK Let overskuelig kontrolpanel

D Überschauliche Bedienkonsole




GB Clear control panel



DK Klingetilspænding med micro-switch

D Sägeblattspannung per Mikroschalter




GB Blade tension with micro switch

-  Båndsav til metal
-  Bandsäge - Metall
-  Band saws for metal

330 VSH



- DK** Semi-automatisk båndsav med automatisk tilspænding og løft
- D** Halb-automatische Bandsäge mit automatischer Vorschub und Hebemechanismus
- GB** Semi automatic bandsaw with automatic feed and return

Capacity 330 VSH			
			
0° mm	330 (13")	300x300 (12" x 12")	130x480 (5" x 19")
± 45° mm	330 (12")	260x260 (11" x 11")	230x300 (9" x 12")
± 60° mm	200 (8")	200x200 (8" x 8")	180x210 (7" x 8")

Type	Varenummer	Savklinge	Båndhastighed	Motor HP	Spænding	Drejelig	Mål L-B-H	Vægt
Modell	Art.-Nr.	Sägeblatt	Bandgeschwindigkeit	Motor PS	Spannung	Drehbar	Maße L-B-H	Gewicht
Type	Article number	Saw blade	Saw speed	Motor HP	Voltage	Swivel	Measurement. L-W-H	Weight
330VSH	500 71 8012	3810x27x0,8 mm	12-65 m/min	3	3x400 V	45°	2200x720x1330 mm	470 kg

 Informationer om båndsave til metal - model 330

 Informationen zu Bandsägen für Metall - Modell 330

 Information about band saws for metal - model 330



DK Enkel og hurtig klingskift

D Einfacher und schneller Sägeblattwechsel


GB Quick and easy change of saw blade



DK Klingetilspænding med micro-switch

D Sägeblattspannung per Mikroschalter

GB Blade tension with micro switch



DK Let overskuelig kontrolpanel

D Übersichtliche Bedienkonsole

GB Clear control panel



DK Indstilling af længde og grader for emnet

D Einstellung der Länge und des Grads für das Werkstück

GB Setting of length and angle



DK Regulering af klingehastighed

D Regulierung der Sägeblattgeschwindigkeit




GB Adjustment of blade speed



DK Regulering af savens fremføringshastighed

D Regulierung der Sägenvorschubgeschwindigkeit

GB Adjustment of saw speed

-  Båndsawe til metal
-  Bandsäge - Metall
-  Band saws for metal

Scantool 320

Scantool 460





DK Automatiske industribåndsawe med CPU kontrol til afkortning af massiv stål, rør og profiler. Leveres med rullefremføring og hydraulisk skruestik. Præcisionen er under 0,01 mm for fremføring og savning.



D Automatische Industrie-Bandsägen mit CPU-Steuerung, kürzt massivem Stahl, Röhre und Profile. Wird mit Rollenvorschub und hydraulische Schraubstock geliefert. Die Genauigkeit ist weniger als 0,01 mm für den Arbeitsvorgang.

GB Automatic industrial bandsaws with CPU control for cutting solid steel, tubes and profiles. Is delivered with hydraulic clamping device and hydraulic feed both vertical and horizontal. The accuracy is under 0,01 mm for feeding and cutting.




Capacity Scantool 320


		
0° mm	320 mm	300x320 mm

Capacity Scantool 460

		
0° mm	460 mm	460x470 mm

Type	Varenummer	Savklinge	Båndhastighed	Motor HP	Spænding	Mål L-B-H	Vægt
Modell	Art.-Nr.	Sägeblatt	Bandgeschwindigkeit	Motor PS	Spannung	Maße L-B-H	Gewicht
Type	Article number	Saw blade	Saw speed	Motor HP	Voltage	Measurement. L-W-H	Weight
320	500 71 3200	1,1x34x3940 mm	20-80 m/min	5	3x400V	2040x2050x1350 mm	1,7 Ton
460	500 71 4600	1,3x41x5250 mm	20-80 m/min	7,5	3x400V	2530x2190x1850 mm	2,5 Ton

-  Informationer om båndsave til metal - model 320 - 460
-  Informationen zu Bandsägen für Metall - Modell 320 - 460
-  Information about band saws for metal - model 320 - 460



- DK** Kontrolpanel
- D** Kontrollpaneel
- GB** Control panel

- DK** Båndsav - bagside
- D** Bandsäge - Hinteransicht
- GB** Bandsaw from behind



- DK** 2-meters rullebord - standardudstyr
- D** 2 Meter Rollentisch - Standard
- GB** 2 meters Trolley - standard equipment



- DK** Hydraulisk verikal skruestik - standardudstyr
- D** Hydraulisch Vertikale Schraubstock - Standard
- GB** Hydraulic vertical clamping device - standard equipment