




-  Kantbukkemaskiner - motoriserede
-  Schwenkbiegemaschinen - motorisiert
-  Folding machines - motorised

SCANTOOL 1000ALMT

SCANTOOL 1250ALMT

SCANTOOL 1500ALMT



DK

Standard tilbehør

- Gradskala for bukkevinkler
- Motordrevet over- og bukkevange
- Mulighed for buk i én arbejds cyklus
- Elektronisk kontrol af tilspændingskraften i overvangen
- Forberedt til montage af pladeanslag
- Fodpedal med dødemandsfunktion
- Nødstop

Ekstra tilbehør

- Manuel pladeanslag
- Pladeanslag med håndhjul og digital skala
- Programmerbar pladeanslag
- Programmerbar bukkevinkel
- Rundeskinner
- Indlægsskinner

D

Standardzubehör

- Gradskala für die Biegewinkel
- Motorgetriebene Ober- und Biege wange
- Biegung in einem Arbeitszyklus möglich
- Elektronische Regelung der Zuspännungskraft in der Oberwange
- Vorbereitet auf die Montage eines Hinteranschlags
- Fußpedal und Totmannfunktion
- Notstopp

Weiteres Zubehör

- Manueller Hinteranschlag
- Hinteranschlag mit Handkurbel und digitaler Anzeige
- Programmierbarer Hinteranschlag
- Programmierbarer Biegewinkel
- Rundschienen
- Einlegeschiene

GB

Standard Equipment

- Scale – for adjusting bend angles
- Motor-operated upper and bending beam
- Complete bending process contained in one cycle
- Electronic control of tension level in the upper beam
- Prepared for retrofit of back gauge
- Foot pedal with automatic safety device
- Emergency stop

Extra accessories

- Manual back gauge
- Back gauge with hand wheel and digital display
- Programmable back gauge
- Programmable bend angle
- Rounding guides
- Liner guide

Type	Varenummer	Arbejds længde	Pladetykkelse	Vangeåbning	Bukkevinkel	Max. åbning	Mål L-B-H	Vægt
Modell	Art.-Nr.	Werklänge	Plattenstärke	Wangenöffnung	Biegewinkel	Max. Öffnung	Maße L-B-H	Gewicht
Type	Article number	Working length	Sheet dimension	Beam opening	Folding angle	Max. opening	Measurement. L-W-H	Weight
1000ALMT	545 71 1000	1020 mm	2,25 mm	100 mm	150°	30 mm	1750x650x1100 mm	600 kg
1250ALMT	545 71 1200	1270 mm	2,00 mm	100 mm	150°	30 mm	2000x650x1100 mm	690 kg
1500ALMT	545 71 1500	1520 mm	1,75 mm	100 mm	150°	30 mm	2250x650x1100 mm	730 kg



Kantbukkemaskiner - motoriserede



Schwenkbiegemaschinen - motorisiert



Folding machines - motorised

SCANTOOL 2000ALMT

SCANTOOL 2500ALMT

SCANTOOL 3000ALMT



DK

Standard tilbehør

- Gradskala for bukkevinkler
- Motordrevet over- og bukkevange
- Mulighed for buk i én arbejds cyklus
- Elektronisk kontrol af tilspændingskraften i overvangen
- Forberedt til montage af pladeanslag
- Fodpedal med dødmandsfunktion
- Nødstop

Ekstra tilbehør

- Manuel pladeanslag
- Pladeanslag med håndhjul og digital skala
- Programmerbar pladeanslag
- Programmerbar bukkevinkel
- Rundeskinner
- Indlægsskinner

D

Standardzubehör

- Gradskala für die Biegewinkel
- Motorgetriebene Ober- und Biegewange
- Biegung in einem Arbeitszyklus möglich
- Elektronische Regelung der Zuspännungskraft in der Oberwange
- Vorbereitet auf die Montage eines Hinteranschlags
- Fußpedal und Totmannfunktion
- Notstopp

Weiteres Zubehör

- Manueller Hinteranschlag
- Hinteranschlag mit Handkurbel und digitaler Anzeige
- Programmierbarer Hinteranschlag
- Programmierbarer Biegewinkel
- Rundschienen
- Einlegeschiene

GB

Standard Equipment

- Scale – for adjusting bend angles
- Motor-operated upper beam
- Motor-operated upper and bending beam
- Complete bending process contained in one cycle
- Electronic control of tension level in the upper beam
- Prepared for retrofit of back gauge
- Foot pedal with automatic safety device
- Emergency stop

Extra accessories

- Manual back gauge
- Back gauge with hand wheel and digital display
- Programmable back gauge
- Programmable bend angle
- Rounding guides
- Liner guide

Type	Varenummer	Arbejds længde	Pladetykkelse	Vangeåbning	Bukkevinkel	Max. åbning	Mål L-B-H	Vægt
Modell	Art.-Nr.	Werklänge	Plattenstärke	Wangenöffnung	Biegewinkel	Max. Öffnung	Maße L-B-H	Gewicht
Type	Article number	Working length	Sheet dimension	Beam opening	Folding angle	Max. opening	Measurement. L-W-H	Weight
2000ALMT	545 71 2000	2020 mm	1,50 mm	100 mm	150°	30 mm	2750x650x1100 mm	970 kg
2500ALMT	545 71 2500	2520 mm	1,00 mm	100 mm	150°	30 mm	3250x650x1100 mm	1260 kg
3000ALMT	545 71 3000	3020 mm	1,00 mm	100 mm	150°	30 mm	3750x650x1100 mm	1540 kg



Kantbukkemaskiner - motoriserede



Schwenkbiegemaschinen - motorisiert



Folding machines - motorised

SCANTOOL 1000SLMT

SCANTOOL 1250SLMT

SCANTOOL 1500SLMT



With segments

DK

Standard tilbehør

- Gradskala for bukkevinkler
- Motordrevet over- og bukkevange
- Mulighed for buk i én arbejds cyklus
- Elektronisk kontrol af tilspændingskraften i overvangen
- Forberedt til montage af pladeanslag
- Fodpedal med dødemandsfunktion
- Nødstop

Ekstra tilbehør

- Manuel pladeanslag
- Pladeanslag med håndhjul og digital skala
- Programmerbar pladeanslag
- Programmerbar bukkevinkel
- Rundeskinner
- Indlægsskinner

D

Standardzubehör

- Gradskala für die Biegewinkel
- Motorgetriebene Ober- und Biegewange
- Biegung in einem Arbeitszyklus möglich
- Elektronische Regelung der Zuspännungskraft in der Oberwange
- Vorbereitet auf die Montage eines Hinteranschlages
- Fußpedal und Totmannfunktion
- Notstopp

Weiteres Zubehör

- Manueller Hinteranschlag
- Hinteranschlag mit Handkurbel und digitaler Anzeige
- Programmierbarer Hinteranschlag
- Programmierbarer Biegewinkel
- Rundschienen
- Einlegeschielen

GB

Standard Equipment

- Scale – for adjusting bend angles
- Motor-operated upper beam
- Motor-operated upper and bending beam
- Complete bending process contained in one cycle
- Electronic control of tension level in the upper beam
- Prepared for retrofit of back gauge
- Foot pedal with automatic safety device
- Emergency stop

Extra accessories

- Manual back gauge
- Back gauge with hand wheel and digital display
- Programmable back gauge
- Programmable bend angle
- Rounding guides
- Liner guide

Type	Varenummer	Arbejdslængde	Pladetykkelse	Vangeåbning	Bukkevinkel	Max. åbning	Mål L-B-H	Vægt
Modell	Art.-Nr.	Werklänge	Plattenstärke	Wangenöffnung	Biegewinkel	Max. Öffnung	Maße L-B-H	Gewicht
Type	Article number	Working length	Sheet dimension	Beam opening	Folding angle	Max. opening	Measurement. L-W-H	Weight
1000SLMT	545 71 1100	1020 mm	2,25 mm	100 mm	135°	30 mm	1750x650x1100 mm	600 kg
1250SLMT	545 71 1300	1270 mm	2,00 mm	100 mm	135°	30 mm	2000x650x1100 mm	690 kg
1500SLMT	545 71 1600	1520 mm	1,75 mm	100 mm	135°	30 mm	2250x650x1100 mm	730 kg





Kantbukkemaskiner - motoriserede



Schwenkbiegemaschinen - motorisiert



Folding machines - motorised

SCANTOOL 2000SLMT

SCANTOOL 2500SLMT

SCANTOOL 3000SLMT

With segments



DK

Standard tilbehør

- Gradskala for bukkevinkler
- Motordrevet over- og bukkevange
- Mulighed for buk i én arbejds cyklus
- Elektronisk kontrol af tilspændingskraften i overvangen
- Forberedt til montage af pladeanslag
- Fodpedal med dødmandsfunktion
- Nødstop

Ekstra tilbehør

- Manuel pladeanslag
- Pladeanslag med håndhjul og digital skala
- Programmerbar pladeanslag
- Programmerbar bukkevinkel
- Rundeskinner
- Indlægsskinner

D

Standardzubehör

- Gradskala für die Biegewinkel
- Motorgetriebene Ober- und Biegewange
- Biegung in einem Arbeitszyklus möglich
- Elektronische Regelung der Zuspännungskraft in der Oberwange
- Vorbereitet auf die Montage eines Hinteranschlages
- Fußpedal und Totmannfunktion
- Notstopp

Weiteres Zubehör

- Manueller Hinteranschlag
- Hinteranschlag mit Handkurbel und digitaler Anzeige
- Programmierbarer Hinteranschlag
- Programmierbarer Biegewinkel
- Rundschienen
- Einlegeschiene

GB

Standard Equipment

- Scale - for adjusting bend angles
- Motor-operated upper and bending beam
- Complete bending process contained in one cycle
- Electronic control of tension level in the upper beam
- Prepared for retrofit of back gauge
- Foot pedal with automatic safety device
- Emergency stop

Extra accessories

- Manual back gauge
- Back gauge with hand wheel and digital display
- Programmable back gauge
- Programmable bend angle
- Rounding guides
- Liner guide

Type	Varenummer	Arbejds længde	Pladetykkelse	Vangeåbning	Bukkevinkel	Max. åbning	Mål L-B-H	Vægt
Modell	Art.-Nr.	Werklänge	Plattenstärke	Wangenöffnung	Biegewinkel	Max. Öffnung	Maße L-B-H	Gewicht
Type	Article number	Working length	Sheet dimension	Beam opening	Folding angle	Max. opening	Measurement. L-W-H	Weight
2000SLMT	545 71 2100	2020 mm	1,50 mm	100 mm	135°	30 mm	2750x650x1100 mm	970 kg
2500SLMT	545 71 2600	2520 mm	1,00 mm	100 mm	135°	30 mm	3250x650x1100 mm	1260 kg
3000SLMT	545 71 3100	3020 mm	1,00 mm	100 mm	135°	30 mm	3750x650x1100 mm	1540 kg



Tilbehør for motoriserede Kantbukkemaskiner



Zubehör zu motorisierten Schwenkbiegemaschinen



Accessories for motorised folding machines

Manuel pladeanslag
Manueller Hinteranschlag
Back gauge




Pladeanslag m/ håndhjul
Hinteranschlag mit Kurbel
Back gauge w/ hand wheel



Motoriseret pladeanslag
Motoriserter Hinteranschlag
Motorised back gauge



Segmentskinne
Segmentsschiene
Segments




Model	Article No. 1	Article No. 2	Article No. 3
1000AL/ SL/ MT	58 02 991	58 05 991	10 42 0052
1250AL/ SL/ MT	58 02 992	58 05 992	10 42 1052
1500AL/ SL/ MT	58 02 993	58 05 993	10 42 2052
2000AL/ SL/ MT	58 02 994	58 05 994	10 42 3052
2500AL/ SL/ MT	58 02 995	58 05 995	10 42 4052
3000AL/ SL/ MT	58 02 996	58 05 996	10 42 5052


Indlægsskinne
Einlegeschiene
Bed beam blade



Skarpskinne
Scharfbiegeschiene
Sharp blade



Rundskinne
Rundbiegeschiene
Round blade



Fodpedaler
Fußpedale
Foot pedal



Model	Article No. 4	Article No. 5	Article No. 6	Article No. 7 R=1,5 mm	Article No. 7 R=2,5 mm
1000AL/ SL/ MT	58 03 991	10 31 2015	10 42 0160	10 42 0163	10 42 0162
1250AL/ SL/ MT	58 03 992	10 31 3015	10 42 1160	10 42 1163	10 42 1162
1500AL/ SL/ MT	58 03 993	10 31 4015	10 42 2160	10 42 2163	10 42 2162
2000AL/ SL/ MT	58 03 994	10 31 5015	10 42 3160	10 42 3163	10 42 3162
2500AL/ SL/ MT	58 03 995	10 42 4015	10 42 4160	10 42 4163	10 42 4162
3000AL/ SL/ MT	58 03 996	10 42 5015	10 42 5160	10 42 5163	10 42 5162